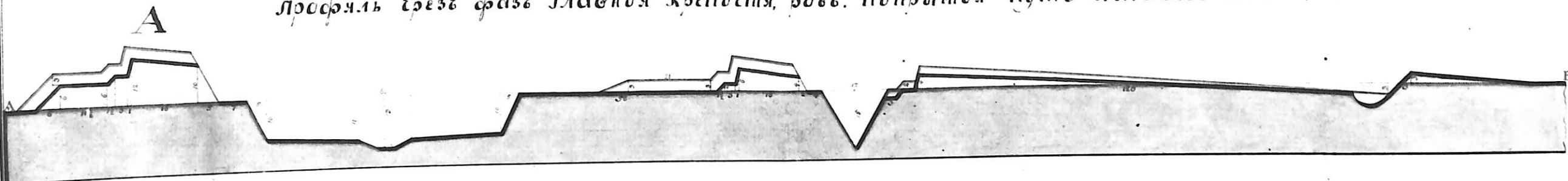
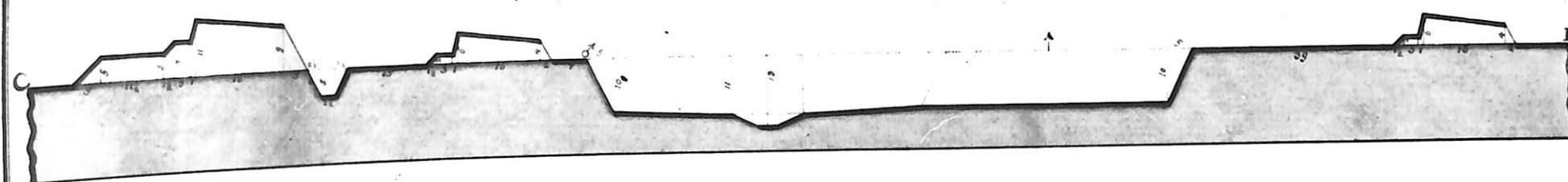


# СМЪХСАНДРОВСКОЙ КРЕПОСТИ


Профиль чрезъ развѣ главнаго крепостя, ровъ. попрбитой путѣ ягласясь полнее, АВ



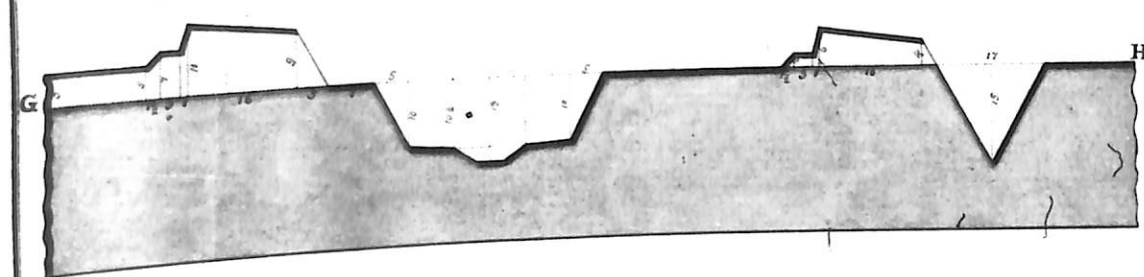
Профиль главнаго въ крепостя, яфланця дѣтшированнаго бастыона, стравороль на попрбитой путѣ Полнее, CD



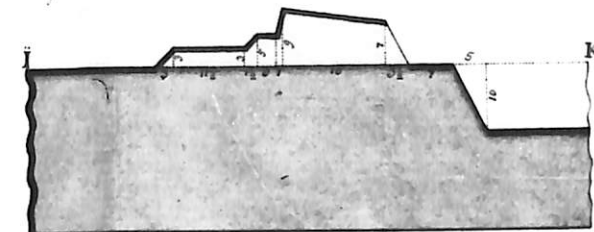
Профиль вала видюделахъ лежущимъ вгубъ крепостя полнее, EF




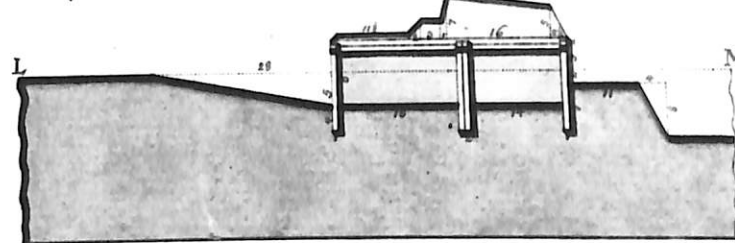
Профиль чрезъ развѣ цитадели лежущимъ вгубъ полнее, GH



Профиль фланца цитадели яравлянахъ, попрбитой полнее, IK



Профиль между главною крепостяю и цитаделю прѣверзѣ Полнее, LM



Масштабъ итпрофиль, дюймъ алининой раздѣленъ въ 20 частей, употребленъ Зафуты;

№ 2: Планъ крепости

Рисунки крепости

Составилъ и издалъ инженеръ-полковникъ...